




Fragenkatalog zur Heimplatzsuche

Die Suche nach einem Heimplatz ist keine einfache Angelegenheit. Ob ein Zuhause für Sie selbst, oder für einen Ihnen nahe stehenden Menschen, es gilt unter vielfältigen Angeboten das Richtige zu finden.







Um Ihnen ein paar Hilfen zu geben, hat unser Netzwerk Gerontopsychiatrie & Altenhilfe e. V. einen Leitfaden mit den wichtigsten Fragen zusammengestellt, die für Ihre persönliche Wahl entscheidend sein können.

























Wir raten Ihnen sich bereits vor der Kontaktaufnahme mit Einrichtungen gemeinsam mit dem Heimsuchenden bzw. mit Angehörigen zu überlegen, was Ihnen besonders wichtig ist.
















Der Leitfaden ist so aufgebaut, dass Sie die für Sie wichtigen Fragen auswählen (s. Spalte 1) und die Antwort in Form von drei möglichen Kategorien einschätzen können.






























✓	Fragen zu den Räumlichkeiten			
	Wie groß ist die Einrichtung? Entspricht dies Ihren Vorstellungen?			
	Wie viele Bewohner/innen leben hier? Entspricht dies Ihren Vorstellungen?			
	Wie viele Bereiche hat die Einrichtung? Entspricht dies Ihren Vorstellungen?			
	Wie groß sind die einzelnen Stationen? Können Sie sich da wohlfühlen?			
	Wie viele Gesamtbetten gibt es, davon Einzelzimmer? Entspricht dies Ihren Vorstellungen?			
	Wie groß sind die Zimmer (Einzel-, Zweibettzimmer)?			
	Gibt es ein spezielles Lichtkonzept?			
	Wie sieht die Gestaltung der Zimmer aus?			
	Darf das Zimmer nach eigenen Vorstellungen farblich gestaltet werden?			
	Besteht die Möglichkeit, persönliche Gegenstände/Möbel mit ins Heim zu nehmen?			
	Hat jedes Zimmer eine eigene Toilette und Dusche?			
	Können Haustiere mitgenommen werden? Wenn ja, welche?			
	Verfügt die Einrichtung über Gästezimmer? Wenn nein: Wäre das für Sie wichtig?			
	Gibt es Aufenthaltsräume, Gemeinschafts-, Mehrzweck- und Therapieräume?			
	Wie ist der Garten gestaltet?			
	Gibt es einen gesicherten Garten(-bereich) für weglaufgefährdete Bewohner?			
	Verfügt die Einrichtung über eine Kapelle, Andachtsraum oder Meditationsraum?			
















✓	Fragen zu bewohnerbezogenen Kriterien			
	Wie wird mit persönlichen Alltagsgewohnheiten wie Schlafenszeiten, Essgewohnheiten, Vorlieben der Körperpflege etc. umgegangen?			
	Wird die individuelle Versorgung darauf abgestimmt?			
	Gibt es eine eigene Küche, die auf die Vorlieben der Bewohner/innen eingehen kann?			
	Gibt es beim Essen Wahlmöglichkeiten?			
	Haben die Bewohner/innen die Möglichkeit, selbst zu kochen oder beim Kochen mitzuhelfen?			
	Gibt es eine Gemeinschaftsküche auf den Stationen, in der die Bewohner/innen kochen können?			
	Pflegt die Einrichtung Kontakte zur Umgebung z.B. zu Nachbarn, Vereinen etc.?			
	Wie wird mit Verhaltensauffälligkeiten / herausforderndem Verhalten (Weglaufgefährdung, Tag-Nachtumkehr...) umgegangen?			
	Was kann die/der Bewohner/in an alltäglichen Beschäftigungen unternehmen, wo kann sie/er aktiv mitgestalten bzw. mitarbeiten?			
	Finden individuelle Interessen dabei Berücksichtigung?			
	Gibt es ein kulturelles Programm, z.B. Konzerte, Theater?			
	Werden auch abends, evtl. nachts und an den Wochenenden Aktivitäten angeboten?			
	Werden Aufgaben an Bewohner/innen verteilt?			
	Wie ist der Umgang mit Alkohol, Rauchen geregelt?			
	Werden sexuelle Bedürfnisse ernst genommen und wie wird damit umgegangen?			

	Kann der Hausarzt die ärztliche Versorgung auch in der Einrichtung fortsetzen?			
	Gibt es feste oder variable Besuchszeiten?			

✓	Fragen zu personalbezogenen Kriterien			
	Gibt es für bestimmte Bereiche eigene Fachkräfte (gerontopsychiatrische Fachkräfte, Zusatzqualifikationen ...)?			
	Sind genügend Pflegekräfte nachts anwesend?			
	Orientiert sich die Tagesablaufstruktur z.B. feste Essenszeiten, Aufsteh- und Zu-Bett-Gehen an den Arbeitszeiten des Personals?			
	Inwieweit wird in dieser Hinsicht auf individuelle Bedürfnisse eingegangen?			
	Wird eine personelle Kontinuität in der Betreuung z.B. durch Bezugspflege sicher gestellt?			
	Sind genügend Fachkräfte und Hilfskräfte in der Einrichtung tätig?			
	Erhalten die Mitarbeiter/innen regelmäßig Fortbildung?			

✓	Fragen zu konzeptionellen Kriterien			
	Ist Probewohnen möglich?			
	Gibt es Angebote für Migrant/innen, wie wird mit kulturellen Unterschieden umgegangen bzw. darauf eingegangen?			
	Gibt es Angehörigengruppen?			
	Wie werden Angehörige in die Pflege bzw. Betreuung einbezogen?			


	Wer vertritt die Interessen der Angehörigen (Angehörigenvertretung)?			
	Wie wird mit Erwartungen von Angehörigen an das Heim umgegangen?			
	Sind Angehörige im Heimbeirat vertreten?			
	Hat die Einrichtung Kooperationspartner für Krankengymnastik etc, gibt es Wahlmöglichkeiten?			
	Gibt es eine religiöse Grundhaltung der Einrichtung?			
	Wird auf nichtchristliche Religionen und deren Rituale eingegangen?			
	Welche Art der Verabschiedung bei Tod ist in der Einrichtung üblich?			
	Werden Angehörige und Mitbewohner/innen einbezogen?			
	Welche Haltung hat die Einrichtung zu Sterben und Tod?			
	Gibt es eine Zusammenarbeit mit einem Hospizverein?			

✓	Fragen zu Aufnahmemodalitäten			
	Welche Unterlagen werden gebraucht?			
	Werden Hausbesuche zur ersten Kontaktaufnahme, als Service, zum Kennen lernen des bisherigen Wohnumfeldes durchgeführt?			
	Werden Angehörige mit einbezogen?			
	Gibt es eine Form der Zusammenarbeit mit bisherigen Pflegediensten bzw. anderen Einrichtungen?			

✓	Fragen zu speziellen Schwerpunkten	😊	😐	☹️
	Verfügt die Einrichtung über: <ul style="list-style-type: none"> • Ergotherapie • Kunsttherapie • Musiktherapie • Beschäftigungsgruppen • Singkreis Weitere Angebote:	😊	😐	☹️
	Ist eine medizinische Sonderbehandlungen wie z. B. Beatmung möglich?	😊	😐	☹️
	Werden junge Pflegebedürftige aufgenommen?	😊	😐	☹️
	Gibt es einen gerontopsychiatrischen Schwerpunkt?	😊	😐	☹️

Wir wünschen Ihnen viel Erfolg bei der Suche nach einem geeigneten Zuhause für Sie oder Ihre/n Angehörige/n!

Ihr Netzwerk Altenhilfe & Gerontopsychiatrie e. V.



UNSERE ZIELE

Zweck des Vereins ist:

- Unterstützung der Einrichtungen im Altenhilfesystem der Region Kaufbeuren-Ostallgäu bei der Versorgung älterer Menschen.
- Koordination der Arbeit von Einrichtungen und Institutionen, die in der Altenhilfe tätig sind.
- Erkennen von Versorgungslücken; Anregung und Unterstützung geeigneter Maßnahmen, diese zu schließen.

WIR ÜBER UNS

POSTANSCHRIFT:

Netzwerk

Altenhilfe & Gerontopsychiatrie e. V.

Kurfürstenstr. 7 b

87600 Kaufbeuren

E-Mail: netzwerk-altenhilfe@web.de



Unterstützen Sie unsere Arbeit im Verein.

Helfen Sie uns mit Ihrer Mitgliedschaft bei der Umsetzung unserer Vereinsziele.

Nähere Informationen erhalten Sie gerne von der Vorstandschaft unseres Vereins.

Wir stehen auch für Fragen und Anregungen gerne zur Verfügung.

ViSdP: Netzwerk Altenhilfe & Gerontopsychiatrie e. V.

Mitgliedsantrag

Ich will beim
Netzwerk
Altenhilfe & Gerontopsychiatrie e. V.
Mitglied werden:

Vorname, Name

Straße, Hausnummer

PLZ, Ort

E-Mail

Geburtsdatum

Datum, Unterschrift

Der Mitgliedsbeitrag von derzeit 20,- € pro Jahr kann von

Konto Nr. _____ bei der _____

BLZ _____

zum jeweils fälligen Datum abgebucht werden.

Datum, Unterschrift